









EASY DRIVERS Tulln

 Werzinger Bärbel
 tulln@easydrivers.at

 Kirchengasse 16, 3430 Tulln an der Donau
 Mo - Do 9 - 18 h
Fr 8 - 18 h

 +432272622310


BE - Anhängerkurs 04.11.2024


Termin 04.11.2024 - 04.11.2024


Kursdetails

Ergänzung A und BE zu B ab dem 39. Geburtstag

Kurs ist von 14.00 - 16.40 Uhr

Kontaktiere uns, wenn du noch Fragen hast!

 +432272622310

 tulln@easydrivers.at

Echtes Easy Riding mit dem A Schein und schwere Anhänger ziehen

Allgemein

Voraussetzung für diese Ausbildung ist der Besitz eines B-Führerscheines. Zum Zeitpunkt des Bestehens der praktischen Fahrprüfung für die Klasse A sind Sie älter als 39 Jahre.

Berechtigungen A

Ein Führerschein A berechtigt zum Lenken von

- Motorrädern mit oder ohne Beiwagen
- 3-rädrigen Kraftfahrzeuge

Die Klasse A umfasst auch die Berechtigung für die Klassen AM, A1 und A2.

Berechtigungen BE

Mit einem Zugfahrzeug der Klasse B einen Anhänger ziehen, der mehr als 750 kg höchstes zulässiges Gesamtgewicht, aber nicht mehr als 3.500 kg höchstes zulässiges Gesamtgewicht hat (Fahrzeugklassen O1 und O2).

Ganz Easy die Theorie erlernen

Klasse A

- Der theoretische Unterricht für die Klasse A umfasst einen Kursteil mit 6 Unterrichtseinheiten für den klassenspezifischen Stoff A. Anschließend ist eine Theorieprüfung abzulegen. Es werden nur Fragen aus dem Zusatzstoff der Klasse A gestellt.

Klasse BE

- Der theoretische Unterricht für die Klasse BE umfasst 3 Unterrichtseinheiten. Anschließend ist eine Theorieprüfung abzulegen. Es werden nur Fragen aus dem Zusatzstoff der Klasse BE gestellt.

Einfach Easy zur praktischen Ausbildung

Klasse A

- Die praktische Ausbildung umfasst insgesamt mindestens 16 Unterrichtseinheiten. Diese Unterrichtseinheiten finden auf dem Übungsplatz statt, weitere 12 Unterrichtseinheiten im Straßenverkehr. Anschließend ist eine praktische Prüfung abzulegen. Eventuell notwendige, zusätzliche Einheiten für die Prüfungsvorbereitung sind von den individuellen Fähigkeiten abhängig.

Die 2. Ausbildungsphase - das Finale zur Perfektion

Wenn du zum ersten Mal eine der Motorradklassen (A1, A2, A) erwirbst, ist nach dem Führerscheinwerb eine weitere Ausbildungsphase zu absolvieren.

Sie umfasst:

- Ein eintägiges Fahrsicherheitstraining in Verbindung mit einem verkehrspsychologischen Gruppengespräch. Zeitraum : frühestens 2, spätestens 12 Monaten nach Erhalt des Führerscheins.
- Eine Perfektionsfahrt bei Easy Drivers. Zeitraum: 4 bis 14 Monate nach Erhalt des Führerscheins.

Klasse BE

- Die praktische Ausbildung umfasst insgesamt mindestens 4 Unterrichtseinheiten. Anschließend ist eine praktische Prüfung abzulegen. Eventuell notwendige, zusätzliche Einheiten für die Prüfungsvorbereitung sind von den individuellen Fähigkeiten abhängig.

Easy going zur Behörde

Du benötigst:

- für die Anmeldung: einen amtlichen Lichtbildausweis und deinen Führerschein
- bis zur Theorieprüfung: eine ärztliche Untersuchung und ein Foto

Die Easy Drivers Stützpunkte erläutern gerne die Details und helfen Dir jederzeit mit Rat und Tat, wenn es um Behördliches geht.